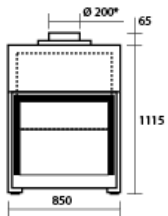
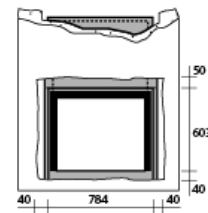
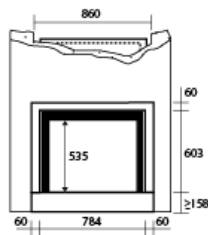
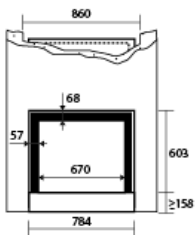
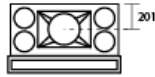
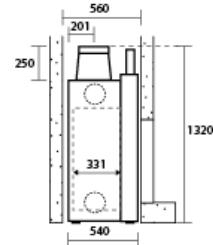
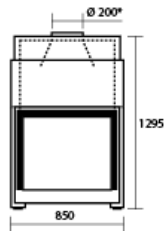


Stûv 21 - Dimensiones 21/85 de una cara

Realce parcial
& salida baja:



Realce total
& salida alta:



Reserva que hay que prever en caso de colocación de marco o contramarco.

Peso del aparato	234 kg
gama óptima de utilización , evaluada por Stûv	8 - 14 kW
Gama de consumo de madera / hora a 12 % de humedad , evaluada por Stûv	2,4 - 3,9 kg/h
Rendimiento a la potencia nominal con el cristal bajado	78 %
Emisión de CO	? 0,09 %
emisiones de partículas, método de medida según DIN +	22 mg/Nm³
Longitud de los troncos, posición horizontal	60 cm
Conformidad con la norma EN 13229	CE
Patente	n° 1445541

Stûv se reserva el derecho de efectuar modificaciones sin aviso previo. Las cotas se entregan con una tolerancia de 3 milímetros.